

NOUVELLE BMW iX3



Le plaisir de conduire



LE DÉVELOPPEMENT DURABLE AU CŒUR DE NOTRE STRATÉGIE.

La décarbonation, la circularité, les aspects sociaux ainsi que le respect de l'environnement et des droits de l'homme dans la chaîne d'approvisionnement sont des axes majeurs pour réduire nos émissions et garantir une utilisation plus responsable des matières premières. Spécifiquement, BMW Group s'engage à respecter l'Accord de Paris sur le climat et à être net zéro d'ici 2050 au plus tard. Le groupe s'est donc fixé des objectifs ambitieux et scientifiquement fondés en matière de CO2 :

- Notre trajectoire cible de réduction absolue des émissions directes d'ici 2030 est conforme à l'objectif de 1,5°C de l'Accord de Paris.
- Notre trajectoire cible pour la réduction absolue des émissions indirectes dans la phase d'utilisation et la chaîne d'approvisionnement d'ici 2030 suit la trajectoire "bien en dessous de 2°C" décrite dans l'Accord de Paris.

Une ambition forte qui se traduit par une approche circulaire sur toutes les étapes du cycle de vie de nos voitures : conception, production, usage et recyclage.

NOS OBJECTIFS

Sur la voie de la neutralité carbone, nous nous sommes fixé des objectifs scientifiques en matière d'émissions de CO₂e pour les années à venir.

D'ici 2030, le groupe BMW entend réduire ses émissions de CO₂e de 40 millions de tonnes au total par rapport à 2019. Le groupe BMW a défini un nouvel objectif pour 2035 en matière de réduction des émissions de CO₂e sur la voie de la neutralité carbone. L'entreprise vise à réduire ses émissions de CO₂e d'au moins 60 millions de tonnes par rapport aux niveaux de 2019, soit une réduction supplémentaire d'environ 20 millions de tonnes de CO₂e au-delà de l'objectif existant pour 2030.

ÉLECTRICITÉ ISSUE D'ÉNERGIE RENOUVELABLE

Notre objectif est de réduire notre empreinte carbone tout au long de la chaîne de valeur, y compris dans nos usines..

Depuis 2020, toute l'énergie externe nécessaire à la production dans les usines du groupe BMW à travers le monde provient de sources d'énergie renouvelables.

SECONDARY FIRST

Nous visons à augmenter considérablement le pourcentage de matériaux secondaires utilisés dans nos véhicules lorsque cela s'avère avantageux.

Nous privilégions leur utilisation dans tous nos futurs véhicules, tout en veillant à ce qu'ils répondent aux mêmes normes rigoureuses que les matières premières en termes de qualité, de sécurité, d'esthétique et de fiabilité de nos produits. Cela nécessite une augmentation significative de la disponibilité de ces matériaux sur le marché. Pour y parvenir, nous travaillons notamment avec des partenaires de tous les secteurs.

NOS STANDARDS SOCIAUX ET ENVIRONNEMENTAUX

Les normes environnementales et sociales font partie intégrante de notre stratégie d'entreprise.

Par exemple, avant même l'adoption d'une loi à cet effet, nous avons déjà mis en place un processus de diligence raisonnable. Nous exigeons également de nos partenaires qu'ils s'engagent à respecter des normes environnementales et sociales élargies, à respecter les droits de l'homme et à utiliser des systèmes de gestion pour protéger les employés et l'environnement.









TARIFS & VERSIONS	PERSONNALISATION	SERVICES	DONNÉES TECHNIQUES
Données principales	Jantes et pneumatiques	BMW WallBox	Caractéristiques techniques
Équipements de série	Teintes extérieures	My BMW App	Dimensions
Finition M Sport	Selleries	Contrats BMW Service	
Finition M Sport Pro	Options		

D'avantage d'informations, ainsi que le configurateur de la BMW iX3, sont disponibles sur www.bmw.fr/ix3

Configurez maintenant

TARIFS & VERSIONS



DONNÉES PRINCIPALES.

BMW iX3 100% ÉLECTRIQUE	
Motorisation	iX3 50 xDrive
Transmission	Automatique, 1 rapport
Moteur	Électrique
Puissance en ch (kW)	469 (345)
Consommation d'énergie électrique WLTP (kWh/100 km)	15,1 - 17,9
Émissions de CO ₂ WLTP (g/km)	0
Classe CO ₂	A
Prix TTC (à partir de)	71 950 €

ÉQUIPEMENTS DE SÉRIE.

ix3 50 xDrive

EXTÉRIEUR	
Teinte extérieure de carrosserie unie - Alpinweiss	■
Jantes 20" style 1045 à rayons en étoile 8,5 J x 20 / pneus 255/45	■
Contour de calandre gris avec intérieur en noir brillant en 3D avec intégration de la caméra avec buse de nettoyage	■
Contours de vitres en noir brillant	■
Poignées de porte encastrées dans la teinte du véhicule, rétractables et à commande électrique, avec contour intérieur éclairé	■
Rétroviseurs extérieurs rabattables électriquement, dégivrants, asphériques, électrochromes avec fonction anti-éblouissement automatique et à réglages électriques	■
Badge avec nouveau logo BMW	■
INTÉRIEUR	
Sellerie Design intérieur Essential Vivid Grey bicolore	■
Volant 4 branches (rayon en position 12 et 6 heures), avec touches multifonctions, commande "Shy-Tech" et retour haptique	■
Ciel de pavillon anthracite	■
Tapis de sol en velours	■
CONFORT & FONCTIONNALITÉS	
Feux avant et arrière à LED + assistant de feux de route anti-éblouissement	■
Pack rétroviseurs extérieurs avec fonction rabattable électrique et éclairage de zone	■
Hayon à commande électrique avec Smart Opener (fonction d'ouverture avec le pied)	■
Accès Confort + BMW Digital Key Plus (clé digitale pour smartphone ou montre connectée)	■
Rétroviseur intérieur anti-éblouissement sans cadre	■
Sièges chauffants pour le conducteur et le passager avant	■
Réglage électrique des sièges avant avec mémoire conducteur et passager	■
Sièges arrière avec trappe à skis, configuration 40/20/40, réglage manuel de l'inclinaison du dossier	■
5 places	■
Climatisation automatique bi-zone avec aérateurs arrière, pompe à chaleur performante et chauffage/climatisation d'appoint	■
Compartiment de rangement supplémentaire sous le capot (58 litres) Idéal pour ranger les câbles de charge, étanche à l'eau et à la poussière	■
Trappe de recharge intelligente avec ouverture et fermeture électrique	■
Chargeur AC jusqu'à 11 kW triphasé	■
Chargeur CC – Technologie 800 V – Jusqu'à 400 kW	■
Câble Professionnal Type 2 - Type 2 – 5 mètres (Mode 3) pour recharge publique AC	■
Recharge bidirectionnelle (CC) pour Vehicle-to-Home (V2H) en combinaison avec la BMW Wallbox Professional en option (disponible dans la gamme d'accessoires)	■

ÉQUIPEMENTS DE SÉRIE.

iX3 50 xDrive

CONNECTIVITÉ ET INFODIVERTISSEMENT

BMW Panoramic iDrive avec système d'exploitation BMW X	■
BMW ConnectedDrive ¹²	■
Écran central 17,9 pouces au design Free-Cut	■
BMW Panoramic Vision Projection en 4k des contenus visibles pour tous les passagers sur toute la largeur du pare-brise.	■
BMW Intelligent Personal Assistant	■
BMW Maps avec navigation en ligne et guidage routier actif	■
Téléservices, y compris appel d'urgence intelligent	■
Dalle pour recharge smartphone sans fil	■
Système Hi-Fi avec 7 haut-parleurs, 205 watts	■
DAB-Tuner	■

AIDES À LA CONDUITE ET SÉCURITÉ

Protection active des piétons - Capot actif	■
Active Guard	■
BMW Symbiotic Drive Interaction fluide et intuitive entre le conducteur et les aides à la conduite grâce à un logiciel basé sur l'IA	■
Aides au stationnement Parking Assistant Caméra de recul avec vue panoramique, Park Distance Control, aide au stationnement, aide à la marche arrière, alerte de collision arrière, surveillance au démarrage, alerte de sortie, fonction de freinage d'urgence à l'arrière	■
Aides à la conduite Driving Assistant Aide au maintien de la trajectoire, alerte de changement de voie, intervention de direction d'urgence, aide à l'évitement, aide au freinage d'urgence, informations sur la distance, alerte de vigilance avec arrêt d'urgence, alerte de priorité, aide à l'arrêt d'urgence, informations sur les limitations de vitesse	■
Aides à la conduite Driving Assistant Plus Système d'aide à la conduite basé sur une caméra et un radar, comprenant : – Régulation de la distance – Assistance automatique au respect des limitations de vitesse – Assistant de trajet et d'intersection – Assistant de direction et de maintien de voie	■
Système d'alarme	■
Kit de mobilité Plus Kit de réparation suite à une crevaison	■
Contrôle de la pression des pneus	■
Airbags – Airbags frontaux pour conducteur et passager avant (moyeu de volant et tableau de bord) – Airbags latéraux pour le conducteur et le passager avant dans la première rangée de sièges du corps sur le côté, les airbags se déploient depuis les dossiers de la première rangée de sièges) – Airbag pour la tête avant et arrière (rideau gonflable qui s'ouvre depuis le toit au-dessus des première et deuxième rangées de sièges)	■
Fixation ISOFIX pour sièges enfants aux places arrière extérieures	■
Triangle de signalisation et trousse de secours	■

MOTORISATION / DYNAMIQUE DE CONDUITE / CHÂSSIS

My Modes – Mode Personal – Mode Sport – Mode Efficient – Mode Silent	■
BMW Dynamic Performance Control Heart of Joy avec BMW Dynamic Performance Control comme commande centrale de la propulsion et de la dynamique de conduite pour un maximum de dynamisme, de précision et d'efficacité	■
BMW xDrive (4 roues motrices)	■
Contrôle de descente	■

¹ Vous trouverez des informations sur les services BMW ConnectedDrive, les conditions générales d'utilisation BMW ConnectedDrive ainsi que les mentions légales relatives à la protection des données sur : <https://www.bmw.fr/fr/digital-services/bmw-connecteddrive.html>. Pour toute question, vous pouvez également contacter la hotline BMW ConnectedDrive, disponible par téléphone du lundi au samedi : de 8h00 à 20h00 ou 0 800 800 899, ainsi que par mail à l'adresse BMW-connecteddrive-fr@bmw.fr.

² Remarque concernant l'utilisation : l'intégration smartphone est disponible en permanence dans le véhicule. Elle comprend Apple CarPlay® et Android Auto®. L'utilisation du service Apple CarPlay® ou du service Google Android Auto® ne peut être garantie de manière permanente en raison d'éventuelles évolutions techniques futures (par exemple, des téléphones mobiles). CarPlay® est une marque déposée d'Apple Inc. Android Auto® est une marque déposée de Google LLC.

FINITION M SPORT.

En plus des équipements de série, la finition M Sport comprend des éléments de design et des équipements supplémentaires qui peuvent être complétés par d'autres options.

	Code option	Tarif TTC en EUR
Finition M Sport	337	3 600 €

JANTES ET PNEUMATIQUES

Jantes en alliage léger 20" 1048M à rayons doubles bicolores 8,5 J x 20 avec pneus 255/45 R20	3PE	
Remarque : avec écrous antivol Vous trouverez un aperçu de toutes les roues disponibles dans la section Jantes et pneumatiques .		

DESIGN INTÉRIEUR BMW M

Schwarz	SGSW	
Vous trouverez un aperçu de toutes les selleries disponibles dans la section Selleries intérieures .		

AUTRES ÉQUIPEMENTS

Éléments extérieurs M Sport	9T1	
Éléments intérieurs M Sport	9T2	
Volant sport	2XH	
Freins M Sport bleus	3M1	
Éclairage d'ambiance	4UR	
Sièges multifonctions pour conducteur et passager avant Fonctionnalités supplémentaires en plus de la sellerie de base : - Réglages électriques à 8 positions. - Réglage de largeur du dossier - Soutien lombaire - Adaptateur Travel & Comfort à l'arrière des sièges AV - Double chargeur USB-C sur la console centrale arrière, 45 watts avec partage de puissance Inclus 7 programmes de massage pour l'activation et la relaxation des muscles : - Possibilité de régler la vitesse, l'intensité (3 niveaux) et le type de massage (relax, standard et power). - Possibilité de créer des programmes personnalisés. - Fonctionnalité disponible uniquement via l'écran central.	4FM	900 €
Sièges M Sport Sièges M Sport type baquet avec réglages électriques de : - L'assise AV / AR - La hauteur du siège - L'angle du siège - L'inclinaison du dossier - La hauteur de l'appui-tête - La largeur du dossier - Le soutien lombaire Uniquement en combinaison avec le design intérieur BMW M Schwarz (SGSW) ou le design intérieur BMW Individual en cuir Merino l'Adelaide Grey bicolore (SKJ8) Inclus 7 programmes de massage pour l'activation et la relaxation des muscles : - Possibilité de régler la vitesse, l'intensité (3 niveaux) et le type de massage (relax, standard et power). - Possibilité de créer des programmes personnalisés. - Fonctionnalité disponible uniquement via l'écran central.	711	1 550 €

FINITION M SPORT PRO.

La finition M Sport Pro comprend le contenu de la finition M Sport ainsi que des éléments de design et des équipements supplémentaires.

	Code option	Tarif TTC en EUR
Finition M Sport Pro	33B	6 300 €

JANTES ET PNEUMATIQUES

Jantes 20" style 1048M à rayon doubles Bicolores 8,5 J x 20 / pneus 255/45 R 20	3PE
Remarque : avec écrous antivol Vous trouverez un aperçu de toutes les roues disponibles dans la section Jantes et pneumatiques .	

DESIGN INTÉRIEUR BMW M

Schwarz	SGSW
Vous trouverez un aperçu de toutes les selleries disponibles dans la section Selleries intérieures .	










AUTRES ÉQUIPEMENTS

Éléments extérieurs M Sport	9T1
Éléments intérieurs M Sport	9T2
Équipements supplémentaires spécifiques Finition M Sport Pro – Verres 3D Shadowline – Diffuseur spécifique M en noir brillant – Coques de rétroviseurs en noir brillant	9TB
Volant M	70B
Freins M Sport rouges	3M2
Pack éclairage extérieur BMW Iconic Glow	3DP
Eclairage des zones avant et arrière BMW à l'arrêt et en roulant. Possibilité de désactivation. Animation de bienvenue et d'au revoir avec 3 variantes disponibles. Projecteurs avant et arrière à LED incluant les fonctionnalités ci-dessous : - Eclairage dynamique avec technologie Full LED des projecteurs pour feux de croisement, de route, éclairage diurne, éclairage d'intersection, clignotants et bandes lumineuses. - Fonction éclairage d'autoroute (faisceau lumineux relevé). - Fonction éclairage par mauvais temps. - Projecteurs avec répartition variable de la lumière et feux de route anti-éblouissement permanent, de façon à ne pas éblouir les conducteurs des véhicules qui précède et de ceux arrivant en sens inverse.)	
Ceintures de sécurité M	4GQ
Sièges M Sport Sièges M Sport type baquet avec réglages électriques de : - L'assise AV / AR - La hauteur du siège - L'angle du siège - L'inclinaison du dossier - La hauteur de l'appui-tête - La largeur du dossier - Le soutien lombaire Uniquement en combinaison avec le design intérieur BMW M Schwarz (SGSW) ou le design intérieur BMW Individual en cuir Merino l Adelaïde Grey bicolore (SKJ8)	711
Inclus 7 programmes de massage pour l'activation et la relaxation des muscles : - Possibilité de régler la vitesse, l'intensité (3 niveaux) et le type de massage (relax, standard et power). - Possibilité de créer des programmes personnalisés. - Fonctionnalité disponible uniquement via l'écran central.	









PERSONNALISATION










JANTES ET PNEUMATIQUES.

		Code option	Tarif TTC en EUR	iX3 50 xDrive
JANTES ET PNEUMATIQUES				
<p>Jantes en alliage léger 20" style 1045 à rayons en étoile 8,5 J x 20 avec pneus 255/45 R 20 Argent</p> <p>Non compatible avec la finition M Sport et la finition M Sport Pro</p>		3ND	De série	■
<p>Jantes 20" style 1048 M à rayon doubles Bicolores 8,5 J x 20 / pneus 255/45 R 20 Midnight Grey Bicolore2</p> <p>Avec écrous antivol</p> <p>Uniquement avec la finition M Sport et la finition M Sport Pro</p>		3PE	De série	■
<p>Jantes 20" aérodynamiques style 1046 Bicolores 8,5 J x 20 / pneus 255/45 R 20 Bicolores avec inserts aérodynamiques en plastique</p> <p>Avec écrous antivol Jantes permettant la plus grande autonomie (805 km) Non compatible avec la finition M Sport et la finition M Sport Pro</p>		3NF	650 €	□
<p>Jantes 20" aérodynamiques style 1047 M Bicolores 8,5 J x 20 / pneus 255/45 R 20 Bicolores</p> <p>Avec écrous antivol</p> <p>Uniquement avec la finition M Sport et la finition M Sport Pro</p>		3NH	400 €	□
<p>Jantes 21" aérodynamiques style 1049 Bicolores 9,0 J x 21 / pneus 255/40 R 21 Bicolores avec inserts aérodynamiques en aluminium</p> <p>Avec écrous antivol</p> <p>Non compatible avec la finition M Sport et la finition M Sport Pro</p>		3NL	1 550 €	□
<p>Jantes 21" aérodynamiques style 1050 M à rayons en étoile Bicolores 9,0 J x 21 / pneus 255/40 R 21 Bicolores</p> <p>Avec écrous antivol</p> <p>Uniquement avec la finition M Sport et la finition M Sport Pro</p>		3NN	1 000 €	□
<p>Jantes 21" aérodynamiques style 1051 M Bicolores 9,0 J x 21 / pneus 255/40 R 21 Bicolores avec inserts aérodynamiques en aluminium</p> <p>Avec écrous antivol</p> <p>Uniquement avec la finition M Sport et la finition M Sport Pro</p>		3NQ	1 300 €	□
<p>Jantes 22" aérodynamiques BMW Individual style 1053 Bicolores avec pneus mixtes Avant : 9,0 J x 22 / pneus 255/35 R 22 Arrière : 9,5 J x 22 / pneus 275/35 R 22 Bicolores avec inserts aérodynamiques en aluminium et finition brillante</p> <p>Avec écrous antivol</p> <p>Uniquement avec la finition M Sport et la finition M Sport Pro</p>		3NV	3 000 €	□
<p>Jantes 22" aérodynamiques style 1054M à rayons en Y Bicolores avec pneus mixtes Avant : 9,0 J x 22 / pneus 255/35 R 22 Arrière : 9,5 J x 22 / pneus 275/35 R 22 Bicolores en aluminium moulé et finition brillante</p> <p>Avec écrous antivol</p> <p>Uniquement avec la finition M Sport et la finition M Sport Pro</p>		3PQ	3 750 €	□

TEINTES EXTÉRIEURES.

		Code option	Tarif TTC en EUR	iX3 50 xDrive
UNIE				
Alpinweiss		300	De série	■
MÉTALLISÉE				
Saphirschwarz		475	1 150 €	□
Space Silver		C67	1 150 €	□
Polarised Grey		C7T	1 150 €	□
				
Ocean Wave Blue		C7U	1 150 €	□
				
M Brooklyn Grey		C4P	1 450 €	□
En combinaison avec la finition M Sport ou la finition M Sport Pro			1 150 €	□

SELLERIES.

		Code option	Tarif TTC en EUR	iX3 50 xDrive
DESIGN INTÉRIEUR ESSENTIAL				
<div>Vivid Grey bicolore</div> <div>Non compatible avec la finition M Sport ou la finition M Sport Pro</div>		SEJ7	De série	■
DESIGN INTÉRIEUR BMW M				
<div>Schwarz</div> <div>Éclairage d'ambiance inclus</div> <div>Uniquement avec la finition M Sport ou la finition M Sport Pro</div>		SGSW	De série	■
<div>En combinaison avec les sièges M Sport (code option 711)</div>			1 550 €	□
DESIGN INTÉRIEUR CONTEMPORARY VEGANZA				
<div>Schwarz bicolore</div> <div>Éclairage d'ambiance inclus</div>		SFI6	1 100 €	□
<div>Digital White bicolore</div> <div>Éclairage d'ambiance inclus</div>		SFI7	1 100 €	□
<div>Castanea bicolore</div> <div>Éclairage d'ambiance inclus</div>		SFI8	1 100 €	□
<div>En combinaison avec la finition M Sport ou la finition M Sport Pro</div>			350 €	□
DESIGN INTÉRIEUR BMW INDIVIDUAL EN CUIR MERINO				
<div>Schwarz bicolore</div> <div>Éclairage d'ambiance inclus</div>		SKI6	3 150 €	□
<div>En combinaison avec la finition M Sport ou la finition M Sport Pro</div>			1 900 €	□
<div>Adelaide Grey bicolore</div> <div>Éclairage d'ambiance inclus</div> <div>Uniquement disponible avec les sièges avec les sièges M Sport (code option 711)</div> <div>Uniquement avec la finition M Sport ou la finition M Sport Pro</div>		SKJ8	1 700 €	□

OPTIONS.

	Code option	Tarif TTC en EUR	iX3 50 xDrive
PACKS D'ÉQUIPEMENTS			
PACK INNOVATION	7EW	2 000 €	□
- Affichage tête haute BMW 3D Head Up Display	617		
- Climatisation automatique à 3 zones	534		
- Système Hi-Fi Harman Kardon à 13 haut-parleurs	674		
INTÉRIEUR			
Eclairage d'ambiance	4UR	0 €	□
Rétroéclairage uni dynamiques des éléments suivants (choix uni ou bicolore) :			
- Poignées de portes avant			
- Partie inférieure du revêtement du tableau de bord et des portes			
- Emplacement recharge sans fil smartphone			
- Contour du porte-gobelet			
Inclus avec les selleries Design intérieur BMW M, Design intérieur Contemporary et Design intérieur BMW Individual avec cuir			
Non compatible avec la sellerie Design intérieur Essential Vivid Grey Bicolor			
AIDES À LA CONDUITE ET SÉCURITÉ			
Aides à la conduite Highway Assistant (durée limitée 4 ans)	5BA	1 100 €	□
Ce système est une conduite semi-autonome de niveau 2+. Elle fonctionne à l'aide de 4 principales fonctionnalités :			
1 - Conduite Mains Libres ("Hands Free Driving") :			
Ce système permet au conducteur de retirer ses mains du volant lorsque son attention est détectée, jusqu'à une vitesse de 130 km/h sur des routes adaptées. Il s'agit d'un système de niveau 2+. Une caméra intérieure surveille l'attention du conducteur et, en cas de distraction, des avertissements sont émis. Si le conducteur ne réagit pas, le véhicule peut freiner automatiquement pour rester dans sa voie.			
Conditions d'activation :			
- Vitesse inférieure à 130 km/h			
- Route avec terre-plein central			
- Pas de piétons ou de cyclistes détectés			
- Marquage des voies disponible, largeur de voie suffisante, courbes limitées			
- Exclusion de certaines situations (par exemple, stations de péage)			
- Le conducteur doit constamment regarder la route devant lui			
- La disponibilité de l'assistant autoroutier est indiquée sur l'écran			
- En retirant les mains du volant, le conducteur peut activer la fonction			
- L'assistant autoroutier optimise l'interaction de nombreux systèmes d'aide à la conduite, améliore le guidage latéral (combinaison d'une caméra et d'une carte), active automatiquement le contrôle de l'itinéraire (ajustement de la vitesse, par exemple dans un virage) et active certains systèmes de sécurité.			
2 - Assistant de Changement de Voie ("Lane Change Assistant") :			
L'assistance au changement de voie n'est disponible que sur les routes de type autoroutier (séparation structurelle) dans une plage de vitesse comprise entre 30 et 180 km/h, tant qu'un marquage au sol et un espace de manœuvre permettant un changement de voie sont détectés.			
- Pour activer l'assistant de changement de voie, le conducteur doit conduire en mode conduite assistée et utiliser le clignotant pour indiquer la direction du changement de voie souhaité.			
- Il est également possible de confirmer un changement de voie suggéré en regardant dans le rétroviseur extérieur.			
- Un symbole de flèche apparaît à côté du symbole du volant pour indiquer la disponibilité lorsque le véhicule se trouve sur une route approuvée avec une séparation structurelle et qu'il roule dans la plage de vitesse. Si un changement de voie a été initié par la fonction, le système peut revenir à la voie initiale dès que les fonctions de sécurité détectent un risque de collision avec un objet dans la voie cible.			
3 - Assistant de Guidage sur Voie Élargie ("Lane Control Assistant Extended") :			
Lorsque l'assistant sur autoroute est activé, l'assistance au maintien de la trajectoire prend en charge le contrôle latéral du véhicule dans une plage de vitesse comprise entre 0 et 180 km/h. La fonction est assurée par le système d'assistance au maintien de la trajectoire grâce à une caméra et plusieurs capteurs radar de surveillance de l'environnement, qui détectent à la fois les marquages de la voie et tout véhicule se trouvant devant. Le conducteur est informé de la demande de prise de contrôle par l'écran et des diodes électroluminescentes intégrées au volant afin de donner des informations au conducteur.			
4 - Navigation au Niveau des Voies ("Lane Level Navigation") :			
La navigation au niveau des voies offre au client une visualisation réaliste et détaillée des voies de circulation, ce qui fait passer l'expérience de guidage au niveau supérieur.Le client bénéficie d'une visualisation réaliste et détaillée des voies de circulation, ce qui améliore le guidage dans tous les cas d'utilisation. Grâce au niveau de détail élevé de la carte, l'expérience visuelle de la navigation se fond dans la direction du monde réel.			
Remarque : cette option est également disponible à la souscription dans le BMW ConnectedDrive Store¹.			

¹ Retrouver toutes les options disponibles à la souscription dans le BMW ConnectedDrive Store à l'adresse <https://www.bmw.fr/fr/shop/ls/cp/connected-drive>

OPTIONS.

	Code option	Tarif TTC en EUR	ix3 50 xDrive
Aides au stationnement Parking Assistant Plus² Système d'aides à la conduite basé sur des caméras et des radars, comprenant : – Vue du parking à 360° avec vue panoramique avant/arrière – Surrround View/Panorama View	5DN	550 €	<input type="checkbox"/>
Remarque : cette option est également disponible à la souscription dans le BMW ConnectedDrive Store ¹ .			

Aides au stationnement Parking Assistant Professional² Système d'aides à la conduite basé sur des caméras et des radars, comprenant les éléments suivants, y compris les fonctions des aides au stationnement Parking Assistant Plus : – Stationnement entièrement automatisée (Remote Control Parking) avec votre smartphone – Détection améliorée et optimisée des obstacles grâce à la localisation par caméra "Surround View" – Enregistrement jusqu'à 15 itinéraires appris et stockées dans le véhicule pour un total de 1200 mètres – Assistant de marche arrière Professional : reproduction des 200 derniers mètres parcourus en marche avant par le véhicule.	5DW	850 €	<input type="checkbox"/>
Remarque : cette option est également disponible à la souscription dans le BMW ConnectedDrive Store ¹ .			

CONFORT ET FONCTIONNALITÉS

Toit vitré panoramique avec Confort thermique Toit vitré panoramique jusqu'aux places arrières du véhicule avec Confort thermique qui permet de réduire le réchauffement de l'habitacle en cas d'exposition au soleil grâce à une faible transmission de la chaleur. Cela permet de garantir une température uniforme et agréable. Le vitrage coloré assure une protection contre les UV et garantie une meilleure absorption de la lumière du soleil. Un vélum est disponible en accessoire pour des conditions météorologiques extrêmes.	408	1 550 €	<input type="checkbox"/>
Vitrage calorifuge Vitrage plus foncé pour vitres latérales arrière et lunette arrière conformément à la législation. Réduit le réchauffement de l'intérieur de l'habitacle lorsque la voiture est en plein soleil.	420	500 €	<input type="checkbox"/>
Filet de séparation pour coffre à bagages	413	250 €	<input type="checkbox"/>
Pack éclairage extérieur BMW Iconic Glow Éclairage des zones avant et arrière BMW à l'arrêt et en roulant. Possibilité de désactivation. Animation de bienvenue et d'au revoir avec 3 variantes disponibles. Projecteurs avant et arrière à LED incluant les fonctionnalités ci-dessous : - Éclairage dynamique avec technologie Full LED des projecteurs pour feux de croisement, de route, éclairage diurne, éclairage d'intersection, clignotants et bandes lumineuses. - Fonction éclairage d'autoroute (faisceau lumineux relevé). - Fonction éclairage par mauvais temps. - Projecteurs avec répartition variable de la lumière et feux de route anti-éblouissement permanent, de façon à ne pas éblouir les conducteurs des véhicules qui précède et de ceux arrivant en sens inverse.	3DP	1 150 €	<input type="checkbox"/>
Crochet d'attelage électrique à déploiement automatique Masse tractable de 2 tonnes	3AC	1 200 €	<input type="checkbox"/>
Sièges multifonctions pour conducteur et passager avant Fonctionnalités supplémentaires en plus de la sellerie de base : - Réglages électriques à 8 positions. - Réglage de largeur du dossier - Soutien lombaire - Adaptateur Travel & Comfort à l'arrière des sièges AV - Double chargeur USB-C sur la console centrale arrière, 45 watts avec partage de puissance	4FM	900 €	<input type="checkbox"/>
Volant chauffant	248	330 €	<input type="checkbox"/>

CONNECTIVITÉ ET INFODIVERTISSEMENT

BMW Digital Premium (durée limitée 4 ans) Comprend Security Assistant, des fonctions BMW Maps supplémentaires et un volume de données pour un divertissement varié. Remarque : cette option est également disponible à la souscription dans le BMW ConnectedDrive Store ¹ .	6D5	500 €	<input type="checkbox"/>
---	-----	-------	--------------------------

¹ Retrouver toutes les options disponibles à la souscription dans le BMW ConnectedDrive Store à l'adresse : <https://www.bmw.fr/fr/shop/ls/cp/connected-drive>

SERVICES



VOTRE WALLBOX CHEZ VOUS, EN TOUTE SIMPLICITÉ.

EN MAISON INDIVIDUELLE



ChargeGuru, expert certifié BMW, vous accompagne dans l'installation de votre borne de recharge avec un forfait d'installation comprenant : devis gratuit, conseil, fourniture du nécessaire d'installation et l'installation réalisée par un électricien certifié IRVE.

01 76 44 01 21
bmw@chargeguru.com

EN COPROPRIÉTÉ




Zeplug propose une solution clé en main sans coût pour la copropriété en installant à ses frais une infrastructure dédiée à la recharge.

01 86 26 63 60
bmw@zeplug.com


RECEVEZ
UN DEVIS GRATUIT
EN QUELQUES MINUTES :





BMW WALLBOX PLUS

- Puissance de recharge de 7,4 à 22 kW.
- Adaptation automatique de la puissance (via compteur Linky).
- Contrôle d'accès par carte RFID.
- Gestion depuis l'application My BMW.
- Optimisation de l'énergie solaire disponible.
- Mise à jour à distance.



BMW WALLBOX PROFESSIONNAL

- Puissance de recharge de 7,4 ou 11 kW.
- Recharge bidirectionnelle V2H (Vehicle to Home). Le V2H permet de stocker l'énergie surproduite par votre installation photovoltaïque dans la batterie de votre véhicule et de la redistribuer durant la nuit tout en atteignant l'objectif de recharge pour l'heure de départ.
- Adaptation automatique de la puissance de recharge (via compteur Linky).
- Contrôle d'accès par carte RFID.
- Gestion depuis l'application My BMW.
- Mise à jour à distance.

VOS SERVICES CONNECTÉS.

Connected Charging

sur votre système de navigation BMW.

Via sa connexion 5G, le système de navigation met à jour quotidiennement les nouvelles bornes de recharge.

Pour la planification d'un itinéraire, le système :

- surveille en permanence l'autonomie du véhicule,
- recommande des arrêts-recharge,
- indique la disponibilité des bornes publiques sur l'itinéraire.

My BMW App

Application smartphone



Via l'application My BMW, vous repérez les bornes de recharge que vous entrez d'un simple clic comme destination.

Lorsque votre véhicule est branché, vous pouvez surveiller à distance l'autonomie électrique et planifier, démarrer ou interrompre les recharges.

SOMMAIRE



My BMW APP



FACILITEZ VOTRE MOBILITÉ AU QUOTIDIEN.

Avec My BMW App, vous gérez votre voiture à distance depuis votre smartphone.



Découvrez la vidéo

PRÉPARER VOS VOYAGES

Affiche les informations de votre prochain trajet : itinéraire, circulation, temps de parcours, bornes de recharge de votre opérateur préféré...
Envoie ces informations au système de navigation.

SURVEILLER À DISTANCE

Avec l'option Alarme, vous alerte sur votre smartphone en cas de tentative d'ouverture des portes, du coffre ou du capot moteur, d'intrusion par les fenêtres ou de soulèvement du véhicule.

OPTIMISER VOS CONSOMMATIONS

Via les statistiques de vos trajets du mois et vos consommations, analyse votre conduite, score à la clé, et vous apporte des conseils d'éco-conduite. Vous pouvez même jouer en comparant vos scores entre amis !

EFFECTUER LES MISES À JOUR

Vous permet de télécharger et d'installer la dernière version du système d'exploitation. Vous notifie de chaque nouvelle mise à jour.

SE GARER À DISTANCE

Permet de télécommander votre voiture (à 6 m de distance max.) : pré-enregistrer des manœuvres, se garer seule à l'emplacement qu'elle a repéré.
Requiert l'option Aides au stationnement Parking Assistant Professional.

PILOTER VOS RECHARGES

Vous permet de piloter tous les paramètres : objectif et planification de la recharge, limitation de la puissance, programmation des horaires de recharges domestiques.
Lors d'un trajet, vous indique la borne la plus proche et vous y conduit.

LOCALISER VOTRE BMW

Localise votre BMW à distance, déclenche le klaxon ou un appel de phare lorsque vous ne retrouvez pas votre BMW au dans un parking ou dans la rue.

VÉRIFIER À DISTANCE

Vérifie si les accès à votre BMW sont fermés et les verrouille si besoin.
Contrôle la pression des pneus et les prochaines maintenances.
Avec l'option Alarme, vous alerte en cas de tentative d'ouverture ou de soulèvement du véhicule.



CONTRATS BMW SERVICE.

Les contrats de Garantie Commerciale Étendue, d'Entretien et de Maintenance BMW Service ont été conçus pour que l'entretien de votre BMW soit synonyme de confort et de sérénité. Pour une couverture complète, vous pouvez cumuler le contrat de Garantie Commerciale Étendue avec le contrat d'Entretien ou le contrat d'Entretien de Maintenance BMW Service.

Garantie Commerciale Étendue BMW REPAIR INCLUSIVE.	Contrat d'Entretien BMW SERVICE INCLUSIVE.	Contrat d'Entretien et de Maintenance BMW SERVICE INCLUSIVE PLUS.
Permet d'étendre votre garantie commerciale jusqu'à 5 ans . (à souscrire dans les 3 mois suivant la date d'immatriculation).	<ul style="list-style-type: none">• Contrôles périodiques• Remplacement microfiltre de climatisation• Remplacement liquide de freins	Prestations en plus de celles du contrat d'entretien BMW Service Inclusive : <ul style="list-style-type: none">• Service freins AV (disques & plaquettes)• Service freins AR (disques & plaquettes)• Remplacement des balais d'essuie-glaces• Lavage intérieur / extérieur
Durée	Durée	Durée
3 ans (2 + 1 ans) 588 €	4 ans 809 €	4 ans 3 553 €
4 ans (2 + 2 ans) 1 212 €	6 ans 1 183 €	6 ans 4 168 €
5 ans (2 + 3 ans) 2 328 €		

DONNÉES TECHNIQUES



CARACTÉRISTIQUES TECHNIQUES.

MOTORISATION	iX3 50 xDrive
DONNÉES PRINCIPALES	
Moteur	Électrique
Puissance en ch (kW)	469 (345)
Couple en Nm	645
Boîte de vitesses	Automatique à 1 vitesse
Transmission	4 roues motrices
PERFORMANCE	
Accélération 0-100 km/h en s	4,9
Vitesse maximale en km/h	210
CONSOMMATION, ÉMISSIONS ET AUTONOMIE	
Consommation d'énergie électrique WLTP en kWh/100 km	15,1 - 17,9
Autonomie électrique maximale WLTP en km ¹	720 - 805
Classe énergétique	A
BATTERIE / RECHARGE ²	
Capacité de la batterie en kWh (nette)	108,7
Puissance de charge maximale AC en kW	11
Durée de charge minimale AC 0–100 % en h	11:00
Puissance de charge maximale CC en kW	400
Durée de charge minimale CC 10–80 % en min	21
Autonomie supplémentaire maximale récupérée après 10 min de recharge rapide (CC) en km ³	Jusqu'à 372
DIMENSIONS/POIDS	
Poids à vide en kg ⁴	2 360
Poids total autorisé en kg	2 825
Charge utile en kg	540
Charge remorquée admissible non freinée en kg	750
Volume de coffre - banquette rabattue en litre	520 – 1750
Volume du compartiment de rangement sous le capot avant en litre	58
Charge remorquée en kg ⁵	2 000

¹ Autonomie dépendant de différents facteurs, notamment : style de conduite personnel, nature du trajet, température extérieure, chauffage/climatisation, préchauffage.

² Temps de charge/taux de charge indiqués dans des conditions optimales (température de démarrage de la batterie et température ambiante de 29 à 33 degrés Celsius avec des valeurs de certification excluant les consommateurs auxiliaires supplémentaires tels que le chauffage des sièges, les écrans, la climatisation).

³ L'autonomie supplémentaire en km après 10 minutes de recharge à haute puissance a été déterminée selon la norme DIN70080 dans le cycle WLTP. Celle-ci, ainsi que les performances de recharge en général, dépendent de l'équipement du véhicule, du profil de conduite individuel, de la température ambiante, de l'état de charge et de l'utilisation des consommateurs auxiliaires.

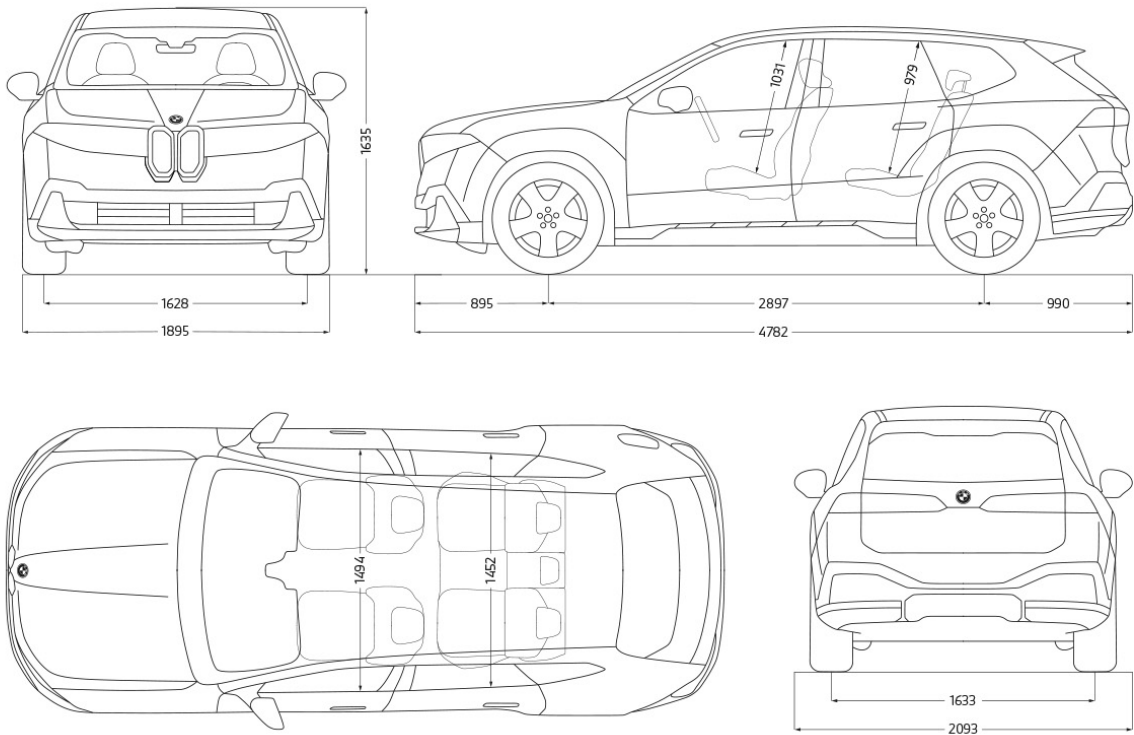
⁴ Le poids à vide CE se réfère à un véhicule avec équipement de série et ne comprend pas les équipements optionnels. Le poids à vide tient compte d'un poids de 75 kg pour le conducteur. Les équipements optionnels peuvent modifier le poids du véhicule, la charge utile et, s'ils ont une influence sur l'aérodynamisme, la vitesse maximale.

⁵ Charge remorquable maximale freinée sur une pente de 12 %. La charge remorquable dépend de l'équipement du véhicule.

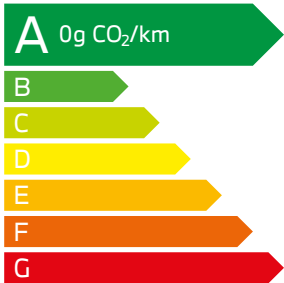
Les données techniques, les valeurs de consommation et les charges remorquables se réfèrent uniquement à un véhicule équipé d'équipements de série et d'options montés en usine. Les accessoires ou pièces rapportées montés ultérieurement ne sont pas pris en compte.

DIMENSIONS.

BMW iX3 50 xDrive



Les dimensions indiquées sont exprimées en millimètres et peuvent varier en fonction du modèle et de l'équipement.



À la fin de leur cycle de vie, tous nos véhicules peuvent être valorisés à au moins 95 % et recyclés à au moins 85 %, conformément à la législation en vigueur. Vous trouverez de plus amples informations à ce sujet sur notre site Internet <https://www.bmw.fr/fr/topics/univers/bmw-engagements-environnementaux-societaux.html>.

Ce document présente le descriptif des versions, équipements et possibilités de configuration des véhicules (dotation d'équipements de série ou options) tels qu'ils sont commercialisés par BMW France en France. Dans d'autres pays membres de l'Union européenne, les versions, équipements et possibilités de configuration des véhicules (dotation d'équipements de série ou options) proposés peuvent être différents. Les modèles photographiés dans ce document peuvent présenter des équipements ou accessoires qui ne sont pas commercialisés par BMW France en France ou qui sont disponibles moyennant un supplément de prix. Les prix et spécifications mentionnés dans le présent document sont modifiables à tout moment et sans préavis. Veuillez consulter votre Concessionnaire BMW local. Il se fera un plaisir de vous renseigner sur les versions spécifiques à votre pays.

Document non contractuel.

NOVEMBRE 2025

